

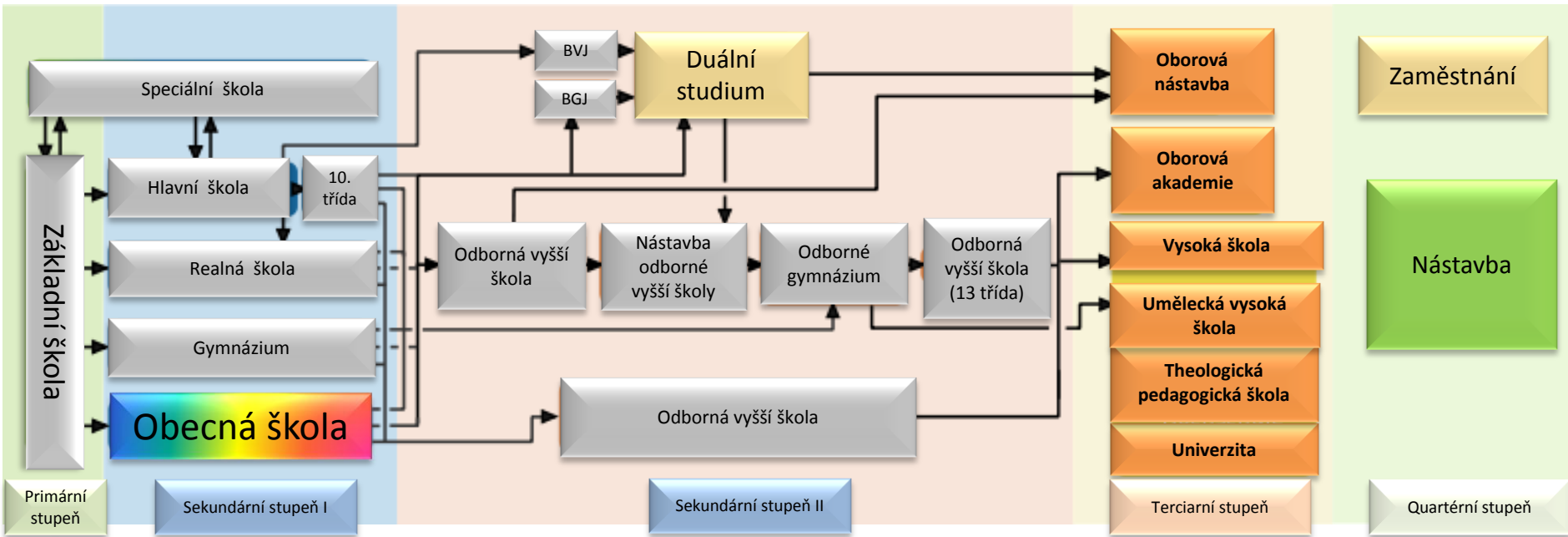
INVESTICE DO ROZVOJE VZDĚLÁVÁNÍ

Přehled o systému německého školství, státní a soukromé vysoké školy a univerzity v Německu

Dr.-Ing. Katerina Machova
FH Dresden

FHD Fachhochschule Dresden –
Private Fachhochschule gGmbH
University of Applied Sciences

Německý školní a vzdělávací systém



Německý školní a vzdělávací systém

Vysoká škola

Univerzita

Umělecká vysoká škola

Theologická pedagogická škola

Dipl.-Ing. (FH) Dipl.-Ing.

Bc. of Art
Master of Art

Dipl. Theologe

Neu:
Bachelor
Master

Neu:
Bachelor
Master

Oborová
nástavba

Oborová
akademie

Meister

XXX

Německý školní a vzdělávací systém

Vysoká škola

Bachelor

3 roky
orientováno na praktickou výuku
,Ready for Job‘

Master

2 roky
orienováno na teorii
,Ready for science‘

Doktorské studium
jen na určitých školách a oborech

Univerzita

Všeobecné studium

2 roky
uzavřeno „Předdiplo“

Hlavní studium

3 roky
Malá semestrální práce 300 hodin
Velká semestrální práce 500 hodin

Diplomová práce 600 hodin

Individuální obhajoba

Doktorské studium je principiálně možné

Německý školní a vzdělávací systém

Univerzita

Doktorské studium

Samostatná vědecká práce spojená s konkrétním výzkumným projektem. Práce trvá 3 - 8 let. Ukončeno rigorózní zkouškou a obhajobou disertační práce.

Rigorózum:

Zkouška z hlavního a vedlejšího předmětu

Komise:

3 členové, z toho 1 předseda

Obhajoba:

30 minut přednáška o disertační práci,

30 minut diskuse k tématu

Komise:

5 členů, z toho 2 oponenti a 1 předseda

Německý školní a vzdělávací systém



	2009/2010	2010/2011	2011/2012
Vysokých škol celkem	409	415	421
Univerzity	104	106	108
Pedagogické vysoké školy	6	6	6
Theologické vysoké školy	16	16	16
Umělecké vysoké školy	51	51	52
Oborové vysoké školy	203	207	210
Administrativní vysoké školy	29	29	29

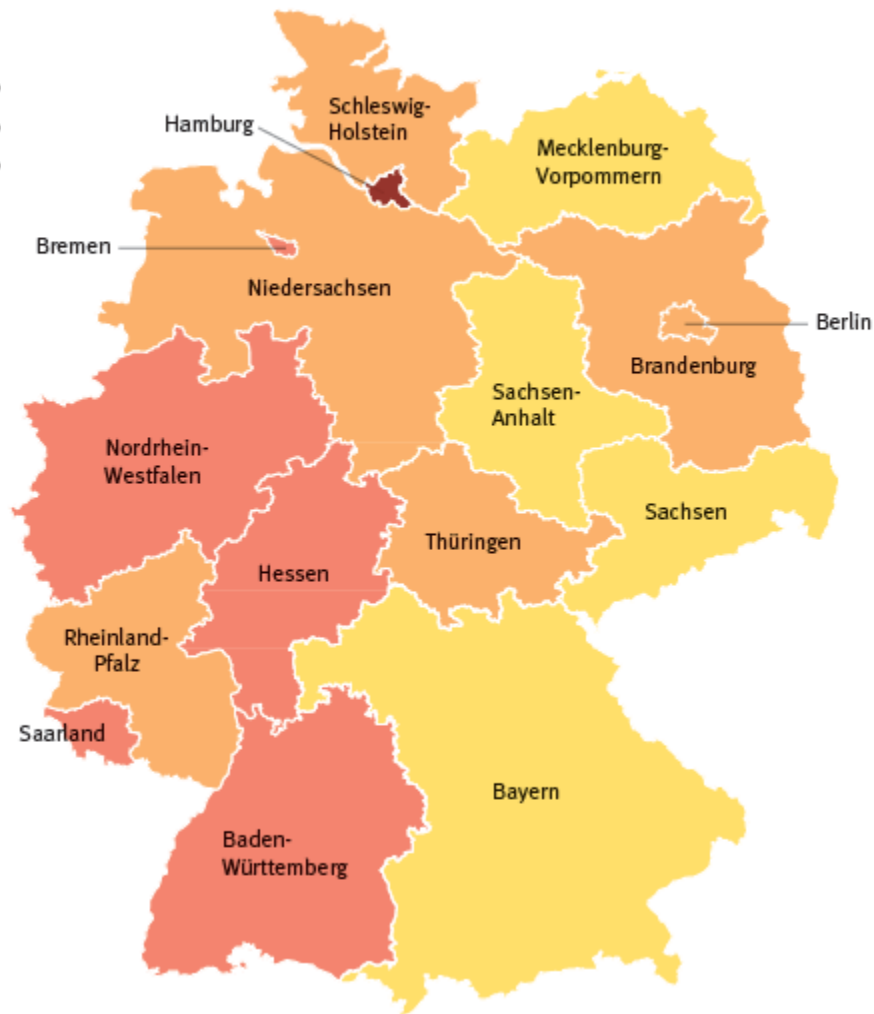
Německý školní a vzdělávací systém



	Zimní Semestr		
	2009/2010	2010/2011	2011/2012
Studentů celkem	2 121 178	2 217 294	2 380 974
z toho ženy	1 014 728	1 059 809	1 125 602
Zahraniční studenti	244 775	252 032	265 292
Bildungsinländer	63 526	67 072	72 439
Průměrný věk	25,3	25,3	25,2

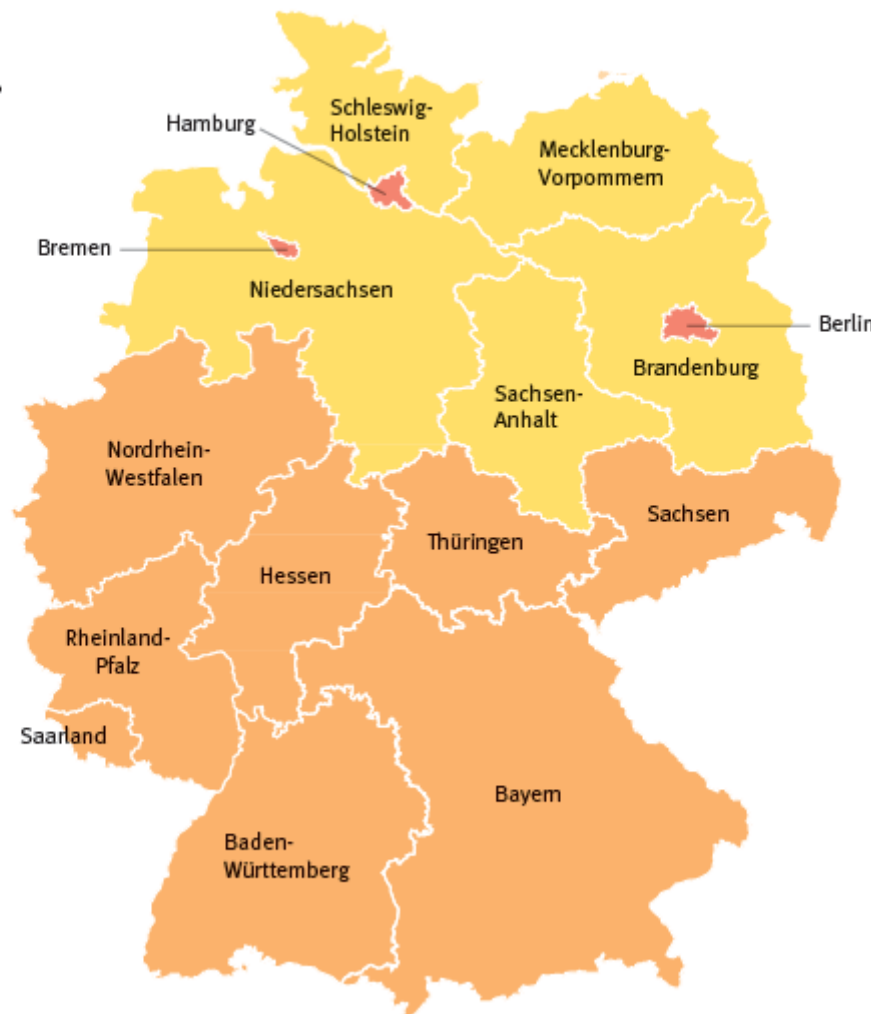
Připouštěcí kvóty ke studiu v roce 2010

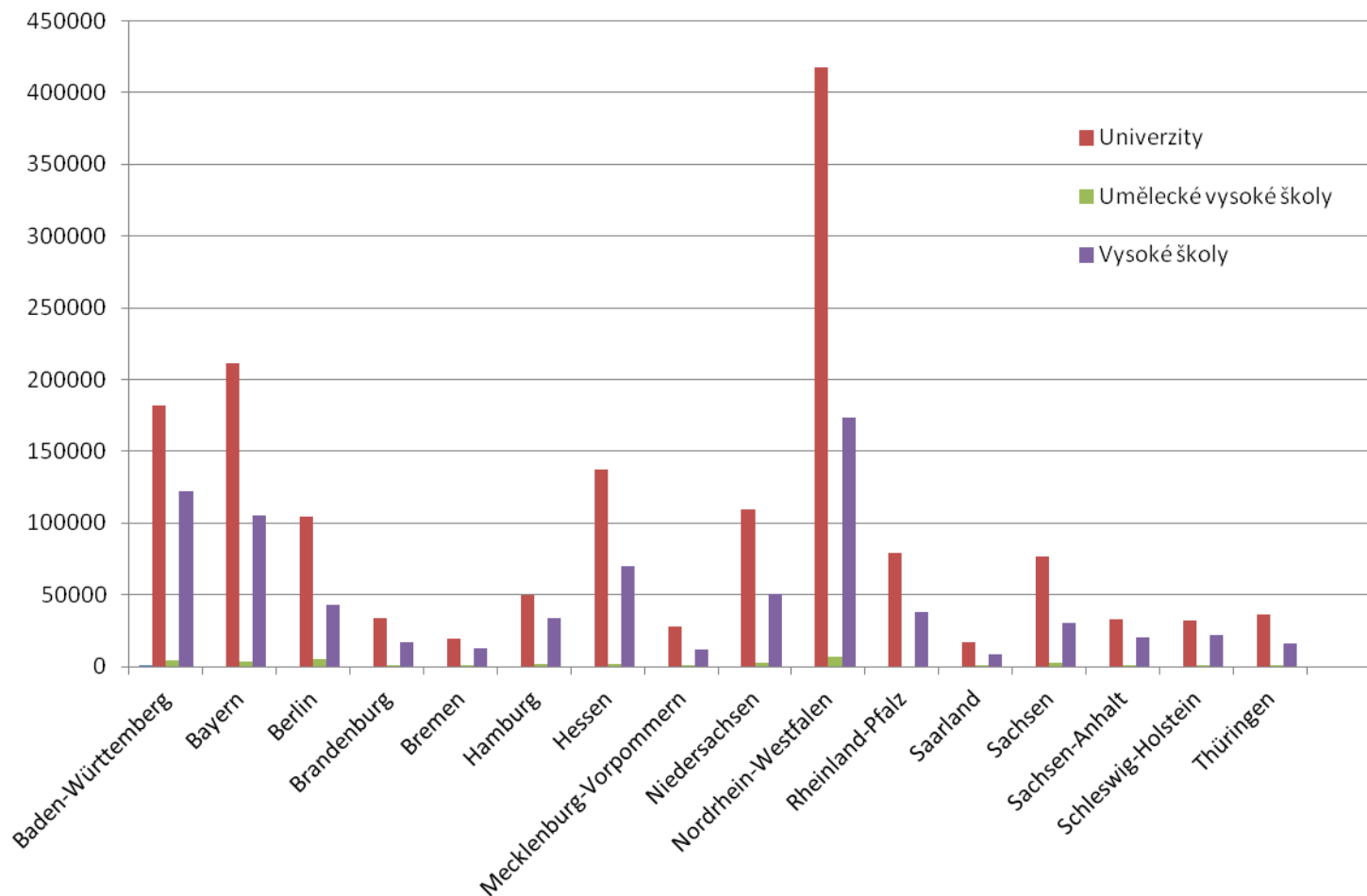
- 85 % und mehr
- 50 bis unter 85 %
- 45 bis unter 50 %
- 35 bis unter 45 %



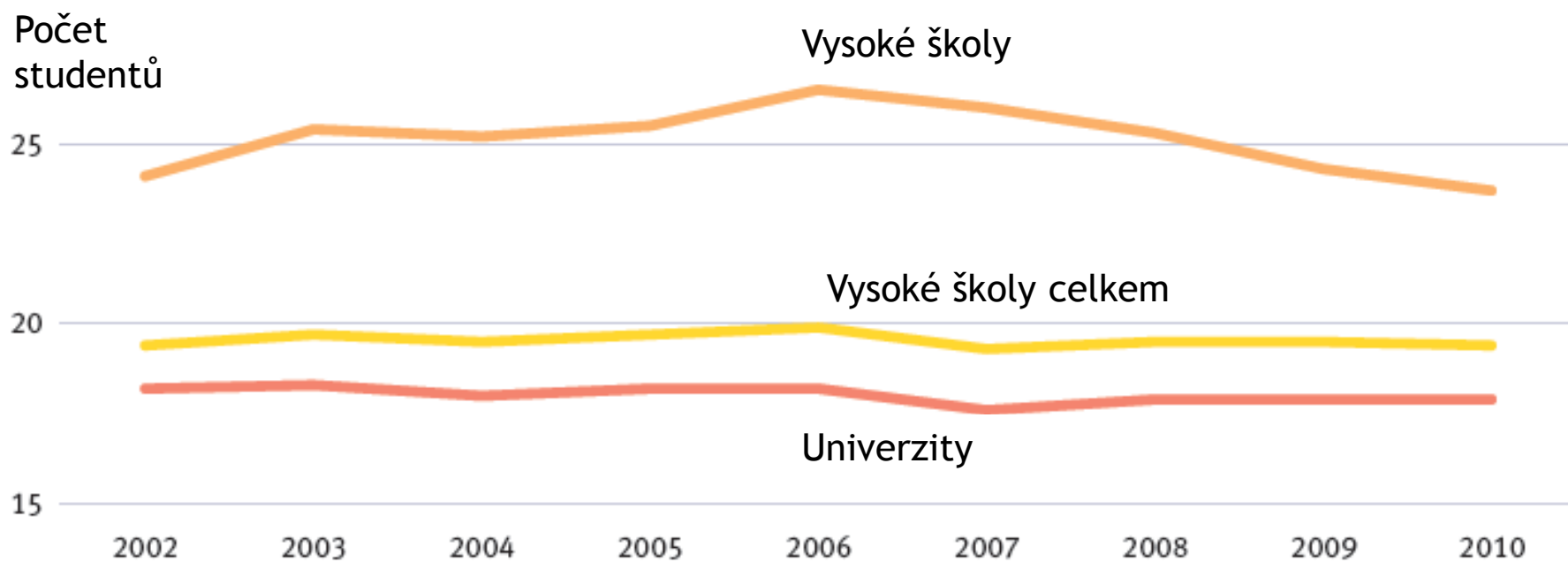
Kvóty začínajících studentů v roce 2010

- 60 % und mehr
- 40 bis unter 60 %
- unter 40 %

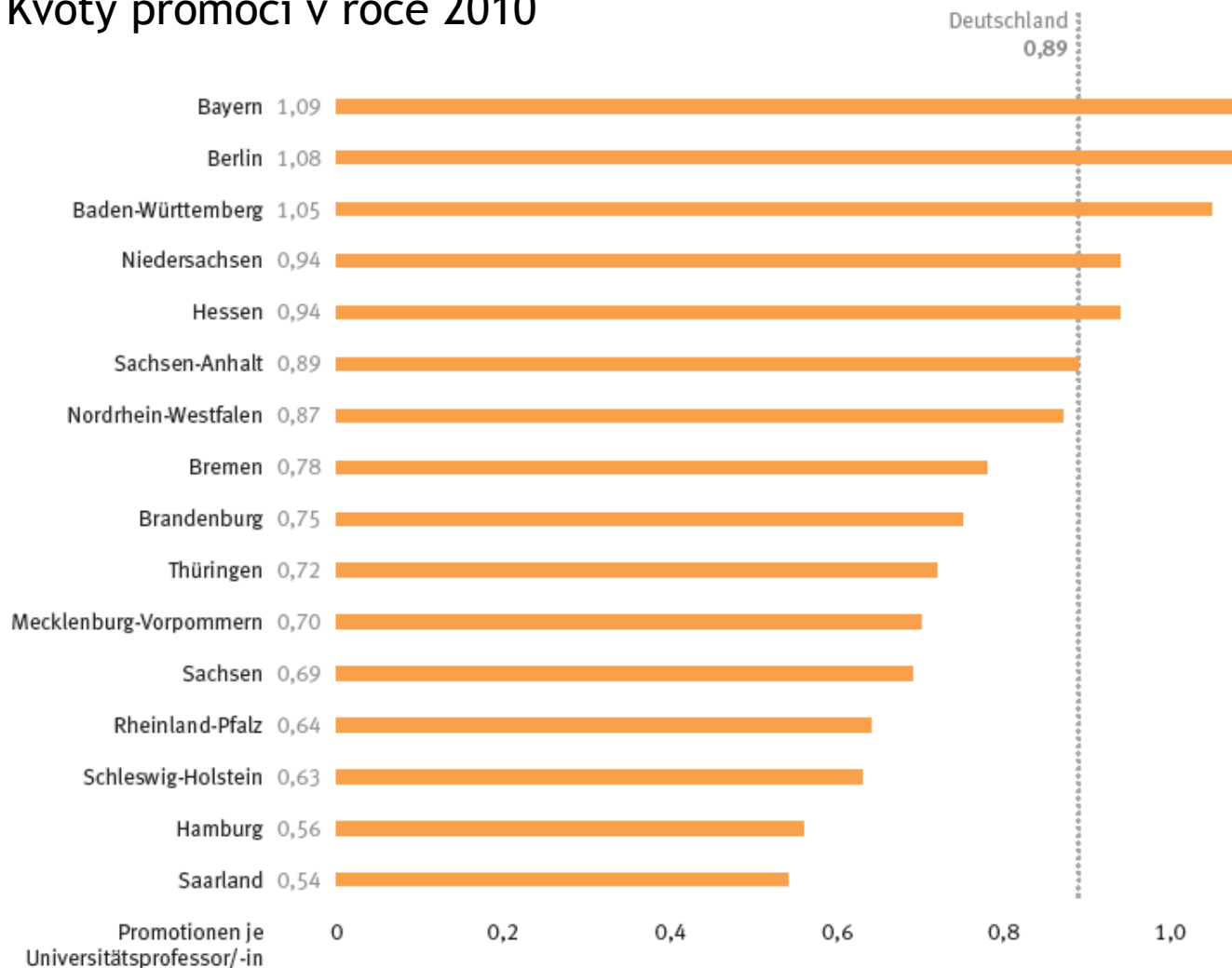




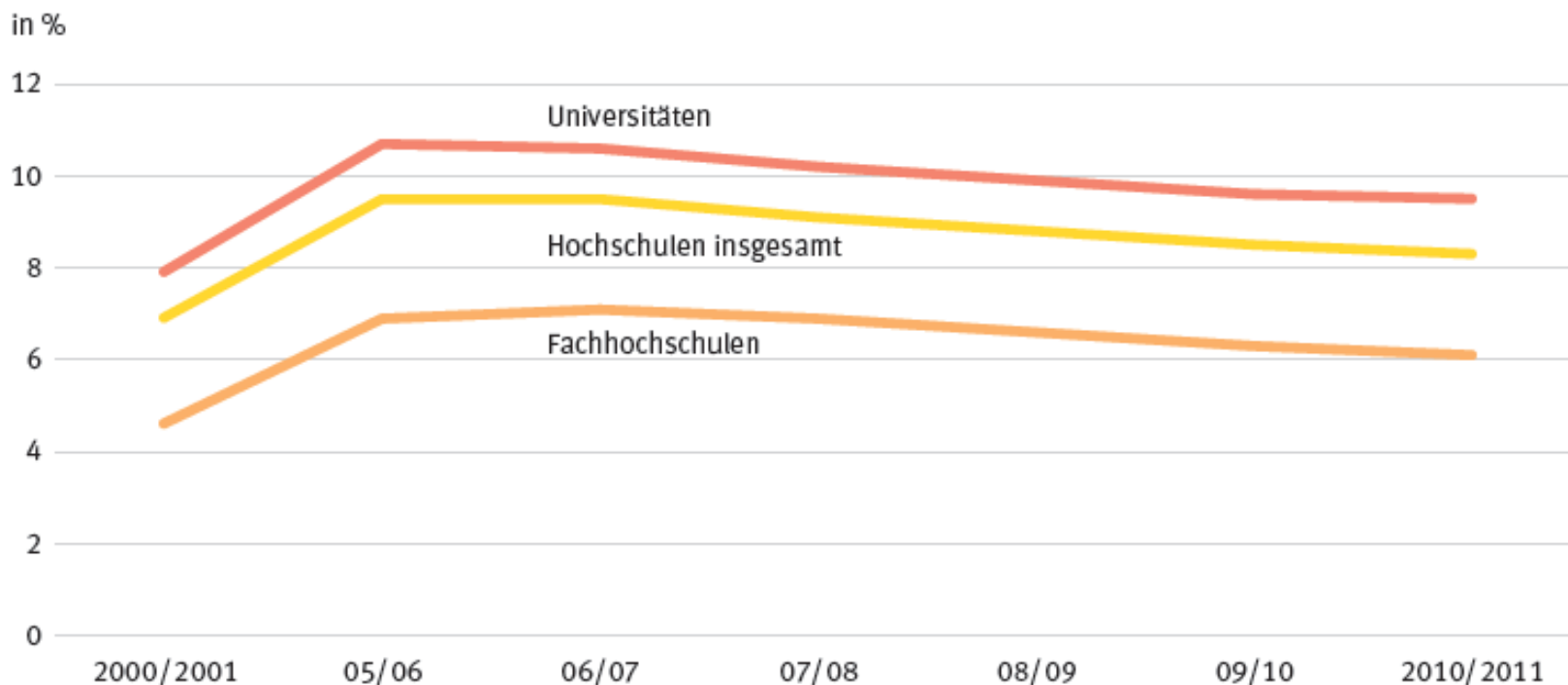
Personál vysokých škol



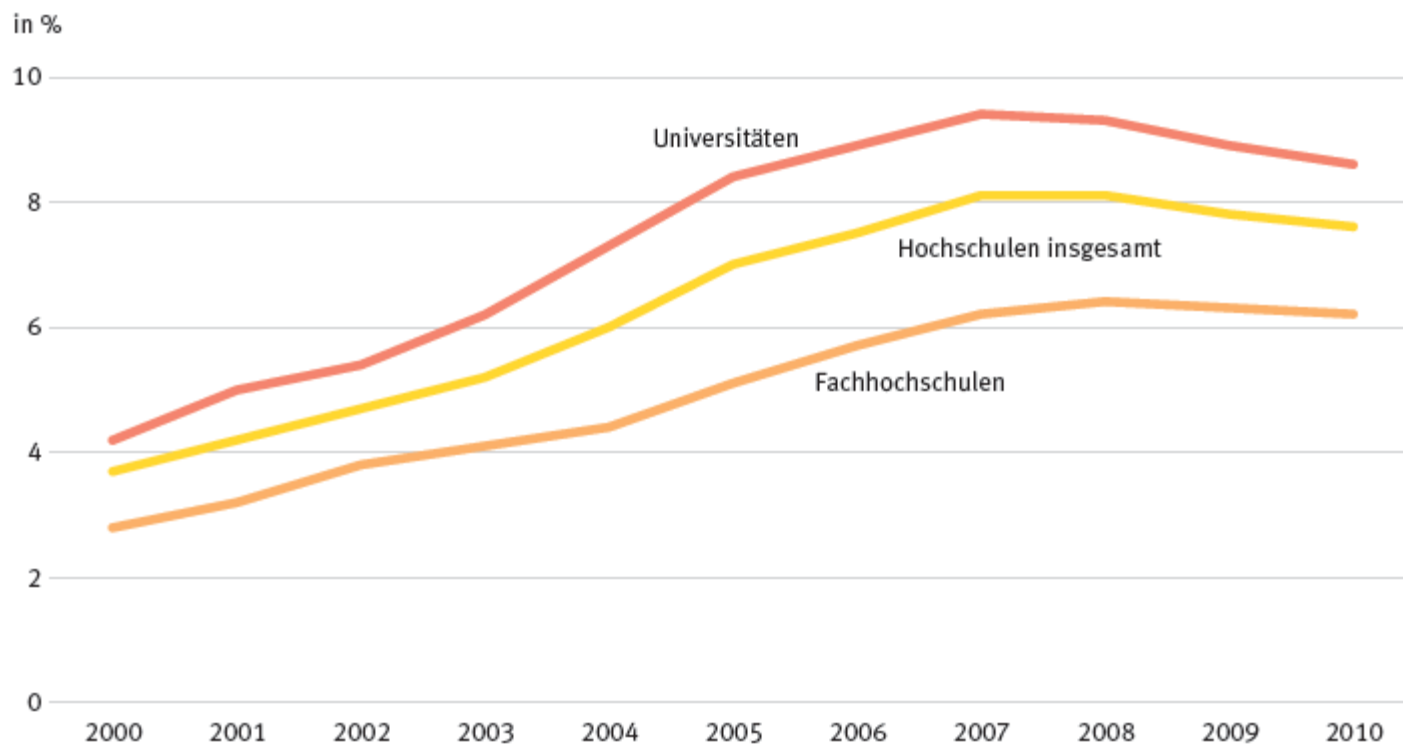
Kvóty promocií v roce 2010



Podíl zahraničních studentů na vysokých školách a univerzitách



Podíl zahraničních absolventů na vysokých školách a univerzitách





Diskuse na závěr:

Proč studovat v zahraničí?
Finanční možnosti studentů?
Jazykové bariéry?
Uplatnění v životě?

